


la SCALA_{Srl}

Macchine per Caffè Espresso

EROICA NEW



L2 New


 The compact-size Espresso maker range, specifically designed by la SCALA for cafés, coffee shops, restaurants and other areas that have only limited space for a multi-function hot-drinks machine.

EROICA can make up to 400 cups/h of delicious espressos, cappuccinos, chocolate, tea - and any other infusion-based drink.

The system uses steam or hot water and the whole machine fits into just 100 sq. inches! The performance and technical features of this range are strictly professional, to fit the bill for a heavy-duty yet simple-to-use solution.

EROICA is available in the automatic version - with programmable electronic dosing control - or in the semiautomatic one, with electrical or mechanical manual dosing control.

And last but not least, the equally "compact" price tag gives great business opportunities for all the relevant sector, making this product a truly top market competitor.

 **EROICA** ist eine «kompakte» Espressokaffeemaschine mit geringen Ausmaßen von hervorragender Qualität.

EROICA wurde von la SCALA konzipiert und hergestellt, um den Anforderungen von Cafés, Bars, Restaurants und Lokalen mit minimalem Stellplatz nachzukommen.

Das heißt, überall dort wo keine multifunktionale Maschine für Heißgetränke installiert werden kann.


Auf einer kleinen Fläche von nur 25 dm² produziert die Maschine 400 Tassen Espresso pro Stunde, darüber hinaus Cappuccino, heiße Schokolade und alle Getränke, welche mit Dampf und Heißwasser zubereitet werden können.

Die Leistungen und die technischen Parameter dieser Maschine ist professionell.

Sie wurde für den Dauergebrauch konzipiert.

Außerdem ist sie sehr einfach in ihrer Handhabung und Wartung. Eroica ist verfügbar mit automatischer, elektronischer und mechanischer Dosierung.

Die niedrigen Preise sind konkurrenzlos günstig und schaffen somit hervorragende Möglichkeiten für neue Geschäfte.

 È la gamma di macchine per caffè espresso dalle dimensioni compatte per eccellenza, concepita e prodotta da la SCALA per soddisfare l'esigenza di caffetterie, bar, ristoranti e locali affini che dispongono di uno spazio ridotto per l'installazione di una macchina multifunzionale per bevande calde.

In poco più di 25 dm² di spazio, **EROICA** può produrre fino a 400 tazzine/h di Espresso, oltre a Cappuccino, cioccolato, the e qualsiasi altra bevanda con l'uso di vapore o acqua calda.

Prestazioni e specifiche tecniche di questa gamma di macchine sono strettamente professionali, adatte quindi ad un uso prolungato e ad un servizio pesante, ma estremamente semplice.

EROICA è disponibile in versione con dosaggio automatico programmabile o semiautomatico con comando elettrico o meccanico.

Il prezzo "compatto" crea eccellenti opportunità d'affari per tutto il comparto indotto e pone il prodotto ai massimi vertici di competitività di mercato.



L1

EROICA 1GR

CE



S1

OPTIONAL



Nero
Black
Schwarz

Cromo-Inox
Chrome-S/S
Chrom-Edelstahl

Oro
Gold
Gold




A1

EROICA NEW 2GR

CE



S2 New



A2 New

OPTIONAL



Cromo-Inox
Chrome-S/S
Chrom-Edelstahl

Oro
Gold
Gold

1GR



CARATTERISTICHE PRINCIPALI:

- Numero gruppi: 1
- Dosi: 4 automatiche progr. (A1) o manuali (S1/L1)
- Comando: tastiera (A1), interruttore (S1), levetta (L1)
- Capacità / tipo caldaia: 2 lt (1 gr.) / rame
- Livello acqua caldaia: automatico, elettronico
- Uscite acqua calda: 1, controllo a manopola
- Lance vapore: 1, controllo graduale a manopola
- Potenza elettrica riscaldante: 1,3 KW (1 gr.)
- Pompa: volumetrica interna
- Valvole di sicurezza e antirisucchio caldaia
- Pressostato caldaia e termostato di sicurezza
- Spie: verde (funz. normale) rossa (carico caldaia)
- Interruttore: 0 - 1 (avviamento) - 2 (riscaldamento)
- Colori: rosso Bordeaux, Grigio scuro, Alluminio
- Dimensioni: 32x45x43 cm (1 gr.)
- Peso netto: 29 Kg (1 gr.)
- Finiture speciali: Cromo, Oro, Inox, Nero



MAIN FEATURES:

- Number of brewing groups: 1
- Dosing system: 4 x automatic (A1) or manual (S1/L1)
- Group control: keyboard (A1), switch (S1), lever (L1)
- Boiler capacity / type: 2 litres (1 gr.) / copper
- Boiler water level : automatic, electronic
- Hot-water wand: 1, manually-adjusted control
- Steam wand : 1, manually-adjustable control
- Electrical heating power : 1,3 KW (1 gr.)
- Pump type: built-in, volumetric
- Safety over-pressure & vacuum-release valves
- Safety temperature & pressure switches
- Lamps: green, normal operation; red, water refill
- Main switch: 0 - 1 (start-up) - 2 (heating)
- Body colours: red Bordeaux, Dark grey, Silver
- Dimensions : 32x45x43 cm (1 gr.)
- Weight : 29 Kg (1 gr.)
- Special finishing: Chrome, Gold Plating, S/S, Black.



HAUPTEIGENSCHAFTEN:

- Anzahl der Brühgruppe: 1
- Dosierung System: 4 x automatische (A1) oder manuelle (S1/L1)
- Gruppenkontrolle: Tastatur (A1), Bedienungsknopf (S1), Hebel (L1)
- Kesselkapazität / Typ: 2 Liter (1 gr.) / Kupfer
- Kesselwasserstand: automatisch / elektronisch
- Heißwasserauslaufdüse: 1, manuelle - Handgriff
- Dampfdüse : 1, manuelle - Handgriff
- Stormstärke für Heizelemente: 1,3 KW (1 gr.)
- Pumpe: interne, volumetrische
- Überdruckventil & Vakuumventil
- Druckwächter & Sicherheitsthermostat für Heizelemente
- Kontrolllampe: grüne, Maschine an; rot, Auffüllung des Kessels
- Hauptschalter: 0 - 1 (Start) - 2 (Heizung)
- Farben vom Gehäuse: Bordeaux, Grau, Silber
- Abmessungen : 32x45x43 cm (1 gr.)
- Gewicht: 29 Kg (1 gr.)
- Extra Farben: Chrom, Gold, Edelstahl, Schwarz

2GR NEW



CARATTERISTICHE PRINCIPALI:

- Numero gruppi: 2
- Dosi: 4 automatiche progr. (A2) o manuali (S2/L2)
- Comando: tastiera (A2), interruttore (S2), levetta (L2)
- Capacità / tipo caldaia: 9 lt (2 gr.) / rame
- Livello acqua caldaia: automatico, elettronico
- Uscite acqua calda: 1, controllo a manopola
- Lance vapore: 2, controllo graduale a manopola (1 solo su L2)
- Potenza elettrica riscaldante: 2,5 KW (2 gr.)
- Pompa: volumetrica interna
- Valvole di sicurezza e antirisucchio caldaia
- Pressostato caldaia e termostato di sicurezza
- Spie: verde (funz. normale) rossa (carico caldaia)
- Interruttore: 0 - 1 (avviamento) - 2 (riscaldamento)
- Colori: rosso Bordeaux, Grigio scuro, Alluminio
- Dimensioni: 60x50x44 cm (2 gr.)
- Peso netto: 48 Kg (2 gr.)
- Finiture speciali: Cromo, Oro, Inox



MAIN FEATURES:

- Number of brewing groups: 2
- Dosing system: 4 x automatic (A2) or manual (S2/L2)
- Group control: keyboard (A2), switch (S2), lever (L2)
- Boiler capacity / type: 9 litres (2 gr.) / copper
- Boiler water level : automatic, electronic
- Hot-water wand: 1, manually-adjusted control
- Steam wand : 2, manually-adjustable control (1 only L2)
- Electrical heating power : 2,5 KW (2 gr.)
- Pump type: built-in, volumetric
- Safety over-pressure & vacuum-release valves
- Safety temperature & pressure switches
- Lamps: green, normal operation; red, water refill
- Main switch: 0 - 1 (start-up) - 2 (heating)
- Body colours: red Bordeaux, Dark grey, Silver
- Dimensions : 60x50x44 cm (2 gr.)
- Weight : 48 Kg (2 gr.)
- Special finishing: Chrome, Gold Plating, S/S



HAUPTEIGENSCHAFTEN:

- Anzahl der Brühgruppe: 2
- Dosierung System: 4 x automatische (A2) oder manuelle (S2/L2)
- Gruppenkontrolle: Tastatur (A2), Bedienungsknopf (S2), Hebel (L2)
- Kesselkapazität / Typ: 9 Liter (2 gr.) / Kupfer
- Kesselwasserstand: automatisch / elektronisch
- Heißwasserauslaufdüse: 1, manuelle - Handgriff
- Dampfdüse : 2, manuelle - Handgriff (1 nur L2)
- Stormstärke für Heizelemente: 2,5 KW (2 gr.)
- Pumpe: interne, volumetrische
- Überdruckventil & Vakuumventil
- Druckwächter & Sicherheitsthermostat für Heizelemente
- Kontrolllampe: grüne, Maschine an; rot, Auffüllung des Kessels
- Hauptschalter: 0 - 1 (Start) - 2 (Heizung)
- Farben vom Gehäuse: Bordeaux, Grau, Silber
- Abmessungen : 60x50x44 cm (2 gr.)
- Gewicht: 48 Kg (2 gr.)
- Extra Farben: Chrom, Gold, Edelstahl